





VITOSOL




Vitosol 200-F, 5 DIA



Vitosol-F, -FM



Vitosol 200-T



Vitosol 300-T

Pro vaši bezpečnost



Dodržujte prosím přesně tyto bezpečnostní pokyny, zabráníte tak újmě na zdraví a škodám na majetku.

Vysvětlení bezpečnostních pokynů



Nebezpečí
Tato značka varuje před úrazem.



Pozor
Tato značka varuje před věcnými škodami a škodami na životním prostředí.

Cílová skupina

Tento návod k použití je určen osobám obsluhujícím zařízení.

Obsluha tohoto zařízení je povolena i dětem starším 8 let a osobám se sníženými fyzickými, smyslovými či mentálními schopnostmi nebo s nedostatečnými zkušenostmi a vědomostmi, pokud tyto osoby jsou pod dohledem nebo byly instruovány o způsobech bezpečné obsluhy a jsou si vědomy možných nebezpečí spojených s provozem zařízení.



Pozor
Děti musí být v blízkosti zařízení pod dohledem.
▪ Zařízení není určeno dětem ke hraní.
▪ Čištění a údržba ze strany uživatele jsou dětem bez dohledu dospělých zakázány.

Připojení přístroje

- Připojení přístroje a jeho uvedení do provozu směřjí provádět jen oprávnění odborníci.
- Dodržujte předepsané podmínky pro elektrické připojení.
- Jakékoli změny stávající instalace směřjí provádět jen autorizovaní a kvalifikovaní odborníci.



Nebezpečí
Neodborně provedené práce na zařízení mohou způsobit životu nebezpečné úrazy.
Elektroinstalační práce smí provádět pouze odborní elektrikáři.

Práce na přístroji

- Nastavování a práce na přístroji jsou dovoleny pouze podle závazných údajů uvedených v tomto návodu k použití.
Další práce na přístroji směřjí provádět jen oprávnění odborníci.
- Zařízení neotvírejte.
- Instalované příslušenství neměňte ani neodstraňujte.

Chování při požáru



Nebezpečí
Při požáru hrozí nebezpečí popálení a výbuchu.
▪ Vypněte zařízení.
▪ Použijte jen přezkoušený hasicí přístroj požární třídy ABC.

Přídavné součásti, náhradní díly a součásti podléhající opotřebení



Pozor
Součásti, jež nebyly se zařízením odzkoušeny, je mohou poškodit nebo nepříznivě ovlivnit jeho funkci.
Montáž nebo výměnu přenechte výhradně specializované topenářské firmě.

První a opětovné uvedení do provozu

První uvedení do provozu musí provést montážní firma nebo jí pověřený odborník.

Řiďte se rovněž návody k obsluze připojených součástí.

V zařízení musí být ve studeném stavu podle typu kolektoru k dispozici odpovídající plnicí tlak zařízení, který přednastaví vaše odborná firma.



Pozor

K zamezení škod na zařízení a na teplotně kapalině se po odvzdušnění musí odvzdušňovače opět uzavřít. Toto opatření zabrání výstupu páry a vnikání kyslíku z ovzduší.



Pozor

Nadměrná teplota může solární zařízení poškodit.

Solární zařízení proto v létě, např. v době dovolené, nevypínejte.

Pojištění

Solární kolektory Viessmann jsou z výroby zkontrolovány podle ČSN EN 12975-2 resp. EN ISO 98062 z hlediska odolnosti proti úderu, mj. proti krupobití. Přesto doporučujeme k zajištění proti neobvykle silným přírodním úkazům zahrnout kolektory do pojištění budovy. Naše záruka se na takovéto škody nevztahuje.

Ošetřování, prohlídky a údržba



Při údržbářských pracích a čištění respektujte přiložený servisní návod.

- Pravidelně kontrolujte manometr.
- Netěsná vedení a netěsnosti solárního zařízení nechte opravit.
- Každých šest měsíců kontrolujte provozní tlak, klidný provoz oběhových čerpadel, výstupní teplotu a teplotu zpátečky a spínací funkce.
- V pravidelných intervalech doporučujeme kontrolu teplotního média (ochrana před mrazem a hodnota pH).



Servisní návod

- Odstraňte z kolektorů nečistoty a sněh, u sněhové vrstvy nad 50 cm. S rostoucím znečištěním klesá účinnost solárního zařízení.
- K zaručení bezporuchového, úsporného a ekologického provozu nechte na solárním zařízení pravidelně provádět údržbu. Doporučujeme vám za tím účelem uzavřít se svým specializovaným podnikem smlouvu o inspekci a údržbě.

Poruchy

Řiďte se rovněž návody k obsluze připojených součástí.

Není-li odstranění poruchy možné, informujte specializovaný podnik.

Definitivní odstavení z provozu a likvidace

Výrobky Viessmann jsou recyklovatelné. Součásti a provozní materiál zařízení nepatří do domovního odpadu.

Při odstavení z provozu zařízení odpojte od napětí a součásti nechte popř. zchladit.

Všechny součásti musí být odborně zlikvidovány.

DE: Doporučujeme využití systému likvidace, který je organizován společností Viessmann. Provozní materiál (např. teplotně nosné kapaliny) je možné likvidovat prostřednictvím místních sběrných míst. Další informace obdržíte u poboček Viessmann.





Váš kontaktní podnik

Při případných dotazech nebo při požadavku provedení údržby a oprav na Vašem zařízení se prosím obračejte na Váš odborný servis. Odborný servis ve Vaší blízkosti naleznete například na našich webových stránkách www.viessmann.com.

Viessmann, spol. s r.o.
Plzeňská 189,
252 19 Chrášťany
tel.: 257 090 900
fax: 257 950 306
www.viessmann.com